

ภาวะตลาดสินค้าข้าว ประจำวันที่ 14 กันยายน 2550

(บาท/กก.)

ชนิด	สัปดาห์ก่อน ต่ำ-สูง	วันนี้ปีก่อน ( 14 ก.ย. 49 )	วันก่อน ( 13 ก.ย. 50 )	วันนี้ ( 14 ก.ย. 50 )	เปรียบเทียบ วันนี้/วันก่อน
<b>ข้าวเปลือกเจ้านาปรัง ความชื้นไม่เกิน 15% ปี 2550 (ราคารับจำนำนาปรัง ปี 2550 6,500 บาท/ตัน)</b>					
จังหวัดนครสวรรค์	6.20-6.30	6.40-6.50	6.20-6.30	-	
จังหวัดพิษณุโลก	6.00-6.30	6.45-6.50	6.20-6.40	<b>6.10-6.20</b>	<b>-0.10 ถึง -0.20</b>
จังหวัดสุพรรณบุรี	6.30-6.40	6.60-6.80	6.30-6.40	6.30-6.40	
จังหวัดปทุมธานี	6.40-6.50	6.70-6.80	6.30-6.40	6.30-6.40	
<b>ข้าวเปลือกหอมมะลิ</b>					
จังหวัดอุดรธานี	9.00-9.20	9.00-9.20	9.00-9.20	9.00-9.20	
จังหวัดสุรินทร์	8.90-9.00	8.90-9.00	9.00-9.10	9.00-9.10	
<b>ข้าวเปลือกหอมปทุมธานี (ราคารับจำนำนาปรัง ปี 2550 6,800 -7,100 บาท/ตัน)</b>					
จังหวัดสุพรรณบุรี	6.50-6.70	-	6.50-6.70	6.50-6.70	
<b>ข้าวเปลือกเหนียวเมล็ดยาว</b>					
จังหวัดอุดรธานี (ใหม่)	12.60-12.80	10.00-10.20	12.60-12.80	12.60-12.80	
<b>ข้าวสาร</b>					
ข้าวขาว 100% ชั้น 2 (ใหม่)	10.60-10.75	11.15-11.20	10.65-10.70	10.65-10.70	
ข้าวขาว 5% (ใหม่)	10.20-10.40	10.85-10.90	10.25-10.30	10.25-10.30	
ปลายข้าว เอ.วัน .เลิศ (ใหม่)	8.45-8.65	7.95-8.00	8.80-8.85	8.80-8.85	
ข้าวหนึ่ง 100%	10.75-10.80	11.20-11.30	10.75-10.80	10.75-10.80	
ปลายข้าวหนึ่ง เอ.วัน	7.55-7.60	7.45-7.50	7.55-7.60	7.55-7.60	
ข้าวหอมมะลิ 100% ชั้น 2	17.40-17.60	18.00-18.20	17.40-17.60	17.40-17.60	
ปลายข้าวหอมมะลิ	10.10-10.25	8.90-9.00	10.30-10.35	<b>10.35-10.40</b>	<b>+0.05</b>
ข้าวหอมจังหวัด	16.80-17.00	-	16.80-17.00	16.80-17.00	
ข้าวหอมปทุมธานี	11.60-11.80	14.80-15.00	11.60-11.80	11.60-11.80	
ปลายข้าวหอมปทุมธานี	9.30-9.45	8.25-8.30	9.50-9.55	<b>9.55-9.60</b>	<b>+0.05</b>
ข้าวเหนียว 10% เมล็ดยาว	25.00-25.20	18.50-18.70	25.00-25.20	25.00-25.20	
ปลายข้าวเหนียว เอ.วัน	15.00-16.00	15.40-15.50	15.00-15.30	<b>14.00-14.20</b>	<b>-1 ถึง -1.10</b>
รำข้าวขาว	6.60-7.00	5.60-5.70	6.60-6.70	6.60-6.70	
<b>ข้าวสารขายปลีก</b>					
ข้าวหอมมะลิ	24.67-25.33	23.33-24.00	24.67-25.33	24.67-25.33	
ข้าวขาว 100%	16.00-17.33	15.33-16.67	16.00-17.33	16.00-17.33	
ข้าวเหนียว 10% เมล็ดยาว	21.33-22.00	20.00-20.67	21.33-22.00	21.33-22.00	

**สถานการณ์ทั่วไป**

- ข้าวเปลือก ราคาข้าวเปลือกโดยส่วนใหญ่ทรงตัว ยกเว้น จ.พิษณุโลก ราคาอ่อนตัวลง เนื่องจากผลผลิตมีปริมาณออกสู่ตลาดเพิ่มขึ้น ประกอบกับช่วงนี้มีฝนตกทำให้มีความชื้นสูง

- ปริมาณข้าวเปลือกปริมาณซื้อขาย ณ ท่าข้าวลาดยาวจังหวัดนครสวรรค์และตลาดกลางสินค้าเกษตร จังหวัดพิษณุโลก เมื่อวันที่ 13 กันยายน 2550 มีปริมาณ 251 และ 45 เมตริกตัน ตามลำดับ

- ข้าวสาร ปลายข้าวหอมมะลิ และปลายข้าวหอมปทุมธานี ราคาปรับตัวสูงขึ้น เนื่องจากผู้ส่งออกมีความต้องการสินค้า จึงเสนอราคาปรับสูงขึ้น

**ข้าวเปลือกภูมิภาค**  
**ประจำวันที่ 10 - 14 กันยายน 2550**

ชนิด	สัปดาห์ก่อน ต่ำ-สูง	จันทร์	อังคาร	พุธ	พฤหัสบดี	ศุกร์	สัปดาห์นี้ ต่ำ-สูง
------	------------------------	--------	--------	-----	----------	-------	-----------------------

บาท/1000 กก.

**ข้าวเปลือกเจ้านาปรัง ความชื้นไม่เกิน 15 % ปี 2550**

(ราคารับจำนำ นาปรัง ปี 2550 6.500 บาท/ตัน)

จังหวัดนครสวรรค์	6200-6300	6200-6300	6200-6300	6200-6300	6200-6300	6200-6300	6200-6300
จังหวัดพิษณุโลก	6000-6300	<b>6200-6400</b>	6200-6400	6200-6400	6200-6400	<b>6100-6200</b>	6100-6400
จังหวัดสุพรรณบุรี	6300-6400	6300-6400	6300-6400	6300-6400	6300-6400	6300-6400	6300-6400
จังหวัดปทุมธานี	6400-6500	6400-6500	<b>6300-6400</b>	6300-6400	6300-6400	6300-6400	6300-6500

**ข้าวเปลือกหอมมะลิ ปี 2549/50**

จังหวัดอุดรธานี	9000-9200	9000-9200	9000-9200	9000-9200	9000-9200	9000-9200	9000-9200
จังหวัดสุรินทร์	8900-9000	8900-9000	8900-9000	<b>9000-9100</b>	9000-9100	9000-9100	8900-9100

**ข้าวเปลือกหอมปทุมธานี ปี 2549/50**

(ราคารับจำนำนาปรัง ปี 2550 6.800 - 7.100 บาท/ตัน)

จังหวัดสุพรรณบุรี	6500-6700	6500-6700	6500-6700	6500-6700	6500-6700	6500-6700	6500-6700
-------------------	-----------	-----------	-----------	-----------	-----------	-----------	-----------

**ข้าวเปลือกเหนียวเมล็ดยาว ปี 2549/50**

จังหวัดอุดรธานี	12600-12800	12600-12800	12600-12800	12600-12800	12600-12800	12600-12800	12600-12800
-----------------	-------------	-------------	-------------	-------------	-------------	-------------	-------------

กรมการค้าภายใน  
สำนักส่งเสริมการค้าสินค้าเกษตร  
โทร. 0 2547 5400

ราคาขายส่งข้าว ผลิตภัณฑ์ และกระสอบป่าน

ในตลาดกรุงเทพมหานคร

ประจำวันที่ 10 - 14 กันยายน 2550

ชนิด	สัปดาห์ก่อน ต่ำ-สูง	จันทร์	อังคาร	พุธ	พฤหัสบดี	ศุกร์	สัปดาห์นี้ ต่ำ-สูง
ขายส่งทั่วไป ความชื้นไม่เกิน 14% เป็นราคาตามตัวอย่างที่ผู้ส่งออกหรือผู้ค้าส่งรับซื้อจากโรงสีหรือซื้อผ่านนายหน้า (หยง) ที่ผู้ส่งออกรับซื้อด้วยเงินสด ไม่รวมกระสอบ (คำนวณราคาซื้อรวมกระสอบป่านชนิดบรรจุ 100 กก.หักด้วยราคากระสอบป่านใช้แล้วหนึ่งครั้ง) ส่งหน้าโรงเก็บข้าวของผู้ซื้อ							
							บาท/100 กก.
ข้าวขาว 100% ชั้น 1	1350-1360	1350-1360	1350-1360	1350-1360	1350-1360	1350-1360	1350-1360
ข้าวใหม่	-	-	-	-	-	-	-
ข้าวขาว 100% ชั้น 2	1310-1320	1310-1320	1310-1320	1310-1320	1310-1320	1310-1320	1310-1320
ข้าวใหม่	1060-1075	1060-1065	1060-1065	1060-1065	<b>1065-1070</b>	1065-1070	1060-1070
ข้าวขาว 100% ชั้น 3	1270-1280	1270-1280	1270-1280	1270-1280	1270-1280	1270-1280	1270-1280
ข้าวใหม่	1045-1060	1045-1050	1045-1050	1045-1050	<b>1050-1055</b>	1050-1055	1045-1055
ข้าวขาว 5%	1250-1260	1250-1260	1250-1260	1250-1260	1250-1260	1250-1260	1250-1260
ข้าวใหม่	1020-1040	1020-1025	1020-1025	1020-1025	<b>1025-1030</b>	1025-1030	1020-1030
ข้าวขาว 10%	1230-1240	1230-1240	1230-1240	1230-1240	1230-1240	1230-1240	1230-1240
ข้าวใหม่	1000-1015	1000-1005	1000-1005	1000-1005	1000-1005	1000-1005	1000-1005
ข้าวขาว 15%	-	-	-	-	-	-	-
ข้าวใหม่	990-1005	990-995	990-995	990-995	990-995	990-995	990-995
ข้าวขาว 25%	-	-	-	-	-	-	-
ข้าวใหม่	980-985	980-985	980-985	980-985	980-985	980-985	980-985
ปลายข้าวขาว เอ.วัน.เลิศ	950-960	950-960	950-960	950-960	950-960	950-960	950-960
ข้าวใหม่	845-865	860-865	<b>875-880</b>	<b>880-885</b>	880-885	880-885	860-885
ปลายข้าวขาว เอ.วัน.พิเศษ	920-930	920-930	920-930	920-930	920-930	920-930	920-930
ข้าวใหม่	830-850	845-850	<b>860-865</b>	<b>865-870</b>	865-870	865-870	845-870
ปลายข้าวขาว ซี.วัน*	750-760	750-760	750-760	750-760	750-760	750-760	750-760
มเหนียว กข. 6	2600-2620	2600-2620	2600-2620	2600-2620	2600-2620	2600-2620	2600-2620
ข้าวเหนียว 10% เมล็ดยาว	2500-2520	2500-2520	2500-2520	2500-2520	2500-2520	2500-2520	2500-2520
ข้าวเหนียว 10% เมล็ดสั้น	2380-2400	2380-2400	2380-2400	2380-2400	2380-2400	2380-2400	2380-2400
ปลายข้าวเหนียว เอ.วัน	1500-1600	1500-1530	1500-1530	1500-1530	1500-1530	<b>1400-1420</b>	1400-1530
ข้าวหนึ่ง 100%	1075-1080	1075-1080	1075-1080	1075-1080	1075-1080	1075-1080	1075-1080
ข้าวหนึ่ง 5%	1035-1045	1035-1040	1035-1040	1035-1040	1035-1040	1035-1040	1035-1040
ปลายข้าวหนึ่ง เอ.วัน	755-760	755-760	755-760	755-760	755-760	755-760	755-760
ข้าวหอมมะลิ							
100% ชั้น 1	1800-1820	1800-1820	1800-1820	1800-1820	1800-1820	1800-1820	1800-1820
100% ชั้น 2	1740-1760	1740-1760	1740-1760	1740-1760	1740-1760	1740-1760	1740-1760
ปลายข้าวหอมมะลิ	1010-1025	<b>1030-1035</b>	1030-1035	1030-1035	1030-1035	<b>1035-1040</b>	1030-1040
ข้าวหอมจังหวัด	1680-1700	1680-1700	1680-1700	1680-1700	1680-1700	1680-1700	1680-1700
ข้าวหอมปทุมธานี	1160-1180	1160-1180	1160-1180	1160-1180	1160-1180	1160-1180	1160-1180
ปลายข้าวหอมปทุมธานี	930-945	940-945	<b>950-955</b>	950-955	950-955	<b>955-960</b>	940-960

หมายเหตุ\* ปลายข้าวขาว ซี.วัน. เป็นราคาที่สืบเพื่อใช้ในการคำนวณอัตราส่งมอบตามโครงการรับจำนำข้าวเปลือก



ราคาขายปลีกข้าวสารในตลาดกรุงเทพฯ ฯ  
 ประจำวันที่ 10 - 14 กันยายน 2550

บาท/15 กก.

ชนิด	สีปาดหน้า ต่ำ-สูง	จันทร์	อังคาร	พุธ	พฤหัสบดี	ศุกร์	สีปาดหน้า ต่ำ-สูง
<b>100% (ข้าวหอม)</b>							
ร้านค้าปลีกทั่วไป	370-380	370-380	370-380	370-380	370-380	370-380	370-380
ข้าวใหม่	-	-	-	-	-	-	-
<b>ข้าวสารเจ้า 100%</b>							
ร้านค้าปลีกทั่วไป	240-260	240-260	240-260	240-260	240-260	240-260	240-260
ข้าวใหม่	-	-	-	-	-	-	-
<b>ข้าวสารเจ้า 5%</b>							
ร้านค้าปลีกทั่วไป	220-230	220-230	220-230	220-230	220-230	220-230	220-230
ข้าวใหม่	-	-	-	-	-	-	-
<b>ข้าวสารเหนียว</b>							
<b>สีปาดทอง (เขี้ยววง)</b>							
100%	380-400	380-400	380-400	380-400	380-400	380-400	380-400
5%	350-360	350-360	350-360	350-360	350-360	350-360	350-360
10% เมล็ดยาว	320-330	320-330	320-330	320-330	320-330	320-330	320-330
10% เมล็ดสั้น	300-310	300-310	300-310	300-310	300-310	300-310	300-310


กรมการค้าภายใน

สำนักส่งเสริมการค้าสินค้าเกษตร

โทร. 0 2547 5400

## สถานการณ์ทั่วไป

- ข้าวเปลือก ราคาข้าวเปลือกโดยส่วนใหญ่ทรงตัว ยกเว้น จ.พิษณุโลก ราคาอ่อนตัวลง เนื่องจากผลผลิตมีปริมาณออกสู่ตลาดเพิ่มขึ้น ประกอบกับช่วงนี้มีฝนตกทำให้มีความชื้นสูง
- ข้าวสาร ปลายข้าวหอมมะลิ และปลายข้าวหอมปทุมธานี ราคาปรับตัวสูงขึ้น เนื่องจากผู้ส่งออกมีความต้องการสินค้า จึงเสนอราคาปรับขึ้น



(นางกฤษณา พลศักดิ์)

ผู้รายงาน



ข้าวเปลือกเจ้าหน้าปรี ปี 2550 ( ความชื้นไม่เกิน 15% )

หน่วย:บาท/ตัน

แหล่งราคา	2550	กันยายน 2550																										
	ส.ค.	เฉลี่ย	2	3	4	5	6	7	9	10	11	12	13	14	16	17	18	19	20	21	23	24	25	26	27	28		
ตลาดกลางท่าข้าวลาดยาว	6250	6250	6250	6250	6250	6250	6250	6250	6250	6250	6250	6250	6250	6250														
จ. พิษณุโลก	6150	6210	6150	6150	6150	6150	6150	6150		6300	6300	6300	6300	6150														
จ. ปทุมธานี	6417	6410	6450	6450	6450	6450	6450	6450		6450	6350	6350	6350	6350														
จ. สุพรรณบุรี	6350	6350	6350	6350	6350	6350	6350	6350		6350	6350	6350	6350	6350														
เฉลี่ย	6292	6305	6250	6300	6300	6300	6300	6300	6250	6338	6313	6313	6313	6283														
		ราคารับจำนำหน้าปรี ปี 2550 6,500 บาท/ตัน																										

ข้าวเปลือกเจ้าหน้าปรี ปี 2550 ( ความชื้นไม่เกิน 20 - 25 % )

แหล่งราคา	2550	กันยายน 2550																										
	ส.ค.	เฉลี่ย	2	3	4	5	6	7	9	10	11	12	13	14	16	17	18	19	20	21	23	24	25	26	27	28		
ตลาดกลางท่าข้าวลาดยาว	5554	5550	5550	5550	5550	5550	5550	5550	5550	5550	5550	5550	5550	5550														
จ. พิษณุโลก	5150	5390	5150	5150	5150	5150	5150	5150		5650	5650	5650	5650	5550														
จ. ปทุมธานี	5617	5610	5650	5650	5650	5650	5650	5650		5650	5550	5550	5550	5550														
จ. สุพรรณบุรี	5450	5450	5450	5450	5450	5450	5450	5450		5450	5450	5450	5450	5450														
เฉลี่ย	5443	5500	5550	5450	5450	5450	5450	5450	5550	5575	5550	5550	5550	5517														
		ราคารับจำนำหน้าปรี ปี 2550 5,525 - 6,012.50 บาท/ตัน																										





ราคาข้าวสารบรรจุถุงที่ห้างสรรพสินค้าจำหน่าย

ประจำวันที่ 14 กันยายน 2550

บาท / ถุง

ชนิด	หน่วย	ราคา หน้าถุง	ท๊อป	บิกซี	สหกรณ์กรุงเทพ	เทสโก้	เดอะมอลล์
ข้าวหอมมะลิ 100%							
บัวทิพย์	5 กก.	160				119	
สุรินทร์ทิพย์	5 กก.	160	145		127*		145
หงษ์ทอง (แดง)	5 กก.	160	135,139(ใหม่)	127,134(ใหม่)	132,135(ใหม่)	132	135,139
มาบุญครอง (แดง)	5 กก.	160	129	130	137	131	139.50
เกษตร (แดง)	5 กก.	140	135	117	130		
เกษตร (เขียว)	5 กก.	130	124	124	127	123	129.5
เบญจรงค์	5 กก.	160	125	109		101	132
ฉัตรทอง (แดง)	5 กก.	150	137	132	129		129
ฉัตรเพชร (เหลือง)	5 กก.	130	114	117			119
แสนดี (ถิ่นสยาม)	5 กก.	160			118	124	140
บัณฑิตน้อย	5 กก.	160					122
ทุ่งกุลา	5 กก.	170	148				148
โคโค	5 กก.	165	142				115
ปิ่นเงินเพชร	5 กก.	150	105	99			
สุพรรณหงส์	5 กก.	135	119				125
ไทไท	5 กก.	165	155				161
ดอกแก้วสวย	5 กก.	150	137				135
ดอกบัว	5 กก.	145	129			180*(ซื้อ2ถุง)	
เทสโก้	5 กก.	135				102	
ส เชมราช	5 กก.	220	145				
อิมทิพย์ (วิถีไทย)	5 กก.	165	145	109		109	
อิมทิพย์ (กินรี)	5 กก.		105			109	
เพื่อนไทย	5 กก.	140	106*				124.25
# ท๊อป	5 กก.	150	129.89*				
ช้างทิพย์	4 กก.	160	133			129	
ชานันท์	5 กก.				102		
บัวทอง	5 กก.	160	84				129.5
ธัญญรักษ์	5 กก.	160					121
พนมรุ้ง	5 กก.	160			116		
ฉลาดซิม	5 กก.	110			106		
โฮมเฟรสมาร์ท	5 กก.	140					115
ช้างเผือก	5 กก.	150	126				125
โกเคินเซฟ	5 กก.	150	119				
บั้งไฟ	5 กก.	160	145				
ตราดาว	5 กก.	160	145				
บุรีมาศ	5 กก.	160	145				
สามเศ	5 กก.	160	145				
นกทาคู	5 กก.	160	145				
ทิวชัย	5 กก.	160	145				
ข้าวหอมมะลิ 5%							
หงษ์ทอง (เขียว)	5 กก.	145	125	121	121		
แสนดี (หอมทุ่งกุลา)	5 กก.	135	129		116	114*	119.00

\*เป็นราคาสมาชิก,จัดรายการพิเศษ

# ไม่มีเครื่องหมายรูปพนมมือ

ชนิด	หน่วย	ราคา หน้าถุง	ท็อป	บักชี่	สมรรถนะ/กรัม	เทสโก	เดอะมอลล์
หอมมะลิ 10%							
เซฟ	5 กก.		109				
หงษ์ทอง (ส้ม)	5 กก.	125	112		108		
เกษตร (ม่วง)	5 กก.	115	109				113
# อิมทิพย์ (เขียว)	5 กก.	150	94			-	
# คุ่มคำ	5 กก.	95				95	
ข้าวหอมปทุมธานี 100%							
มานูญครอง (เขียว)	5 กก.	120			107	105	86.50
ดอกบัว	5 กก.	140				98*	
ข้าวผสม (ข้าวหอมมะลิและข้าวขาว)							
# มิตรภาพ (เขียว)	5 กก.	95			76	82	
# ขาวนาไทย	5 กก.	110	82				
# สุพรรณหงส์	5 กก.	105	87			87	
# นิตอรุณ(ส้ม)	5 กก.	105	94	89	96	94	89
# นิตอรุณ(เขียว)	5 กก.					79	
# อิมทิพย์	5 กก.	120					
รุ่งทิพย์	5 กก.	135					
ปิ่นเงิน	5 กก.	140	92	91			
คุ่มคำ	5 กก.	85				75	
TESCO (เขียว)	5 กก.	105				86	
เบญจมาศ	5 กก.	99					
ข้าวหอมมะลิและข้าวมันปู							
ธัญญาทิพย์	5 กก.	170	148				
ธัญญาทิพย์	2 กก.	70	69		58		
ดอกมะลิ	2 กก.	70	64				
ท็อป	2 กก.	60					
เนเจอร์ โชน	1.5 กก.	80	75			65	
ข้าวเหนียว							
ธัญญาทิพย์	1 กก.	30			30		
เทสโก้	2 กก.					63	
ข้าวกล้องหอมมะลิ 100 %							
คุ่มคำ	5 กก.	100				74	
เทสโก้	5 กก.	100				92	
ไวกิ่ง	5 กก.	150					123.25
เบญจรงค์	2 กก.	70					56
โฮมเฟรส มาร์ท	2 กก.	70					62
สุรินทร์ทิพย์	2 กก.	62			54	74	
ไวกิ่ง	2 กก.	70				86.92	65
ดอกบัว	2 กก.	-	60				
เนเจอร์ โชน	1.5 กก.	70	50			65	
กฟผ	2 กก.	50	44			47	
# เกียรติหาเวสต์	2 กก.	80	75			75	74.25
นิตร์	2 กก.	80				65	

\*เป็นราคาสมาชิก,จัดรายการพิเศษ

# ไม่มีเครื่องหมายรูปพวงมณี

ชนิด	หน่วย	ราคา หน้าถุง	ท็อป	บิกชี	สมรรถนะกรุงเทพ	เทสโก้	เดอะมอลล์
ข้าวกล้องหอมมะลิ 100 %							
มานัญครอง	2 กก.	70	53	52	53.5	62	55
เพื่อนไทย	2 กก.		60				
ไทไท	2 กก.	70	58,52			65	66
# ดอกมะลิ	2 กก.	60	60				
# หงษ์ทอง	2.5 กก.	85	85	83	80	77	
เบญจรงค์	2 กก.	85	58			56	56
TOPS	2 กก.	50	43				
เทสโก้	2 กก.					41.5	41.50
แปดริ้ว	2 กก.	60	60				
ข้าวขาว 100%							
สุพรรณหงส์	5 กก.	90		76			
โคโค	5 กก.	85	80				76
ช้างเผือก	5 กก.	90	88				
นาทิพย์	5 กก.	80		69			
โสมเฟรสมาร์ท	5 กก.	85					77
ดอกบัว	5 กก.	95	89			81	
ธัญญ์รักษ์	5 กก.	95			75		75.50
พนมรุ้ง	5 กก.	95			87		
หงส์ทอง	5 กก.	95			90		95
เพื่อนไทย	5 กก.	100	89				
เกษตร(นำเงิน)	5 กก.	89	84	81	81		79
เบญจรงค์	5 กก.	95					84.25
เทสโก้ (นำเงิน)	5 กก.	80				77	
ปิ่นเงิน	5 กก.	85		74			
แสนดี	5 กก.	105	85				93
รุ่งทิพย์	5 กก.	90	75				
อิมทิพย์	5 กก.	95	74				
ชานาไทย	5 กก.		75				
ดอกบัว	5 กก.	95	89			76*	
ภัตรา	5 กก.	80		75			
มานัญครอง (ฟ้า)	5 กก.	95	89	84	88	84	86.50
ข้าวขาว 5%							
นาหลวง	5 กก.		85				
เกษตรกรไทย	5 กก.	80	70				
ข้าวขาว 10%							
มิตรภาพ (ชมพู)	5 กก.	85				77	
ท็อป	5 กก.		85				
ข้าวขาว 15%							
บีเคเค	5 กก.	95	73				
บัวหลวง	5 กก.	75				73	
ข้าวขาว 25%							
เฟิร์สทไฟรซ์	5 กก.			62			
กลีกรไทย	5 กก.	80		68			
ข้าวขาว (อื่น ๆ)							
คัมค่า (ข. 35 %)	5 กก.	68				62	
หงษ์ทอง (ข้าวสังข์หยด)	2 กก.		65				

\*เป็นราคาสมาชิก,จัดรายการพิเศษ

# ไม่มีเครื่องหมายรูปพนมมือ


กรมการค้าภายใน สำนักส่งเสริมการค้าสินค้าเกษตร โทร 02 5475400

รายงานการติดตามภาวะตลาดสินค้า ข้าวโพดและถั่วชนิดต่าง ๆ ในกรุงเทพมหานคร  
 ประจำวันที่ 14 กันยายน 2550

บาท/ กก.

รายการ	ปี 2549	ปี 2550		การเปลี่ยนแปลง + เพิ่ม - ลด	สถานการณ์
	วันปีก่อน 14 ก.ย.	วันก่อน 13 ก.ย.	วันนี้ 14 ก.ย.		
ราคาขายส่ง					
ข้าวโพด					
ไซโล	5.48-5.50	7.35-7.50	7.50-7.58	+0.08 ถึง +0.15	ข้าวโพดไซโลและโรงงานอาหารสัตว์ ราคาเคลื่อนไหว เปลี่ยนแปลงไปตามความต้องการของตลาด ส่วนถั่วชนิดต่าง ๆ ราคาทรงตัว
โรงงานอาหารสัตว์	5.93-5.98	7.72-7.80	7.83-7.92	+0.11 ถึง +0.12	
ข้าวฟ่าง					
ขาว	-	-	-		
แดง	-	-	-		
ถั่วเขียวผิวมัน					
อย่างดี	25.00-26.00	26.00-27.00	26.00-27.00		
อย่างรอง	23.00-24.00	23.00-24.00	23.00-24.00		
ถั่วดำ	19.00-23.00	18.00-20.00	18.00-20.00		


ผู้รายงาน



(นางกฤษณา พลศักดิ์)

รายงานการติดตามภาวะตลาด "ผลิตภัณฑ์มันสำปะหลัง"

ประจำวันที่ 14 เดือนกันยายน 2550

รายการสินค้า	หน่วย	ปีก่อน	ปีนี้ (2550)		+ เพิ่ม - ลด	สถานการณ์
		วันนี้ 14 ก.ย.49	วันก่อน 12 ก.ย.50	วันนี้ 14 ก.ย.50		
1) ราคาซื้อขายในประเทศ						ผลิตภัณฑ์มันสำปะหลัง ระดับราคาซื้อขาย โดยส่วนใหญ่ยังทรงตัว อนึ่ง หัวมันสดที่ใช้เป็นวัตถุดิบในการผลิต มีปริมาณออกสู่ตลาดน้อย เปอร์เซนต์แป้งต่ำ และ ส่วนใหญ่เข้าโรงแป้ง
มันเส้น <sup>1</sup>						
- ส่งมอบ ณ คลังสินค้าเขต จ.อยุธยา	บาท/กก.		4.40-4.60	4.40-4.60		
- ส่งมอบ ณ คลังสินค้าเขต จ.ชลบุรี	บาท/กก.		4.80-4.90	4.80-4.90		
แป้งมันประเภทสตาร์ช ชั้นพิเศษ <sup>2</sup>						
- ส่งมอบ ณ คลังสินค้าเขต กรุงเทพและปริมณฑล	บาท/กก.		11.00-11.40	11.00-11.40		
2) ราคาส่งออก FOB						
มันเส้น <sup>1</sup>	US\$/ตัน		145-146	145-146		
บาท/กก.			4.93-4.97	4.93-4.97		
แป้งมันประเภทสตาร์ช ชั้นพิเศษ <sup>2</sup>	US\$/ตัน		330-350	330-350		
บาท/กก.			11.22-11.90	11.22-11.90		
มันอัดเม็ดแข็ง	US\$/ตัน		165-180	165-180		
บาท/กก.			5.61-6.12	5.61-6.12		
3) ราคาขายส่งตลาด กทม.						ผู้รายงาน.....  (นางกฤษณา พลศักดิ์)  ผู้ตรวจ..... (นางสาวศิริวรรณ อภัยพลชาญ)
แป้งมัน - ซุปเปอร์ไฮเกรด	บาท/กก.	12.00-12.40	12.00-12.40	12.00-12.40		
- ละเอียดย่างตี	บาท/กก.	16.00-16.25	16.00-16.25	16.00-16.25		
- ละเอียดย่างรอง	บาท/กก.	14.50-15.00	14.50-15.00	14.50-15.00		
- สาอูเม็ดเล็ก	บาท/กก.	16.50-17.00	16.50-17.00	16.50-17.00		
- สาอูเม็ดใหญ่	บาท/กก.	18.50-19.00	18.50-19.00	18.50-19.00		
* อัตราแลกเปลี่ยน ณ วันที่ 11 ก.ย.50 (34.0107 บาท)						

กรมการค้าภายใน สำนักส่งเสริมการค้าสินค้าเกษตร ฝ่ายติดตามและประเมินภาวะตลาดสินค้าเกษตร โทร. 0 2547 5400

หมายเหตุ 1 ไม่รวมค่าบรรจุภัณฑ์และภาษีมูลค่าเพิ่ม 2 รวมค่าบรรจุภัณฑ์แต่ไม่รวมภาษีมูลค่าเพิ่ม

รายงานการติดตามภาวะตลาด "กระเทียม" ในกรุงเทพมหานคร  
ประจำวันที่ 14 กันยายน 2550

บาท/กก.


รายการสินค้า	ราคาขายส่ง			+ เพิ่ม - ลด	ราคาขายปลีก			+ เพิ่ม - ลด	สถานการณ์
	วันนี้ ปีก่อน	ปีนี้ (2550)			วันนี้ ปีก่อน	ปีนี้ (2550)			
		วันก่อน	วันนี้			วันก่อน	วันนี้		
	14 ก.ย.49	7 ก.ย.	14 ก.ย.	14 ก.ย.49	7 ก.ย.	14 ก.ย.			
กระเทียมแห้งมัดจุก หัวใหญ่	58-60	36-38	36-38		65-70	54-56	54-56		กระเทียม ราคาซื้อขายโดยทั่วไปยังทรงตัว
หัวกลาง	56-58	34-35	34-35		62-65	48-52	48-52		
หัวเล็ก	52-54	33-34	33-34		58-60	44-46	44-46		
กระเทียมแห้งตัดจุก หัวใหญ่	60-62	37-39	37-39		68-70	48-50	48-50		
หัวกลาง	58-60	35-36	35-36		64-66	44-46	44-46		
หัวเล็ก	54-56	34-35	34-35		60-62	40-42	40-42		
กระเทียมแกะกลีบ กลีบใหญ่	62-65	42-44	42-44		70-74	55-60	55-60		
กลีบกลาง	60-62	40-41	40-41		68-70	50-55	50-55		
กลีบเล็ก	56-58	36-38	36-38		64-65	46-48	46-48		

ผู้รายงาน..... *A. งามเลิศ*  
(นางกฤษณา พลศักดิ์)  
ผู้ตรวจ.....  
(นางสาวศิริวรรณ อภัยพลชาญ)

รายงานการติดตามภาวะตลาด "หอมแดง" ในกรุงเทพมหานคร  
ประจำวันที่ 14 กันยายน 2550

บาท/กก.

รายการสินค้า	ราคาขายส่ง			+ เพิ่ม - ลด	ราคาขายปลีก			+ เพิ่ม - ลด	สถานการณ์
	วันนี้	ปีนี้ (2550)			วันนี้	ปีนี้ (2550)			
	ปีก่อน	วันก่อน	วันนี้		ปีก่อน	วันก่อน	วันนี้		
	14 ก.ย.49	7 ก.ย.	14 ก.ย.		14 ก.ย.49	7 ก.ย.	14 ก.ย.		
หอมแดงภาคเหนือมัดจุกหัวใหญ่	40-42	38-40	38-40		50-55	50-55	50-55		หอมแดง ระดับราคาซื้อขายโดยทั่วไปยังทรงตัว
หัวกลาง	36-38	35-36	35-36		48-50	45-48	45-48		
หัวเล็ก	32-34	28-30	28-30		44-46	40-42	40-42		
หอมแดงภาคเหนือตัดจุกหัวใหญ่	44-46	40-42	40-42		55-60	55-60	55-60		
หัวกลาง	38-40	36-38	36-38		50-54	50-52	50-52		
หัวเล็ก	34-36	30-34	30-34		48-50	45-48	45-48		
หอมแดงศรีสะเกษมัดจุกหัวใหญ่									
หัวกลาง									
หัวเล็ก									
หอมแดงศรีสะเกษตัดจุกหัวใหญ่									
หัวกลาง									
หัวเล็ก									

ผู้รายงาน..... 

(นางกฤษณา พลศักดิ์)

ผู้ตรวจ.....

(นางสาวศิริวรรณ อภัยพลชาญ)



รายงานการติดตามภาวะสินค้าในตลาดกรุงเทพมหานคร


ประจำวันที่ 14 กันยายน 2550

F:หอมหัวใหญ่ มันฝรั่ง

หน่วย : บาท/กก.

รายการสินค้า	ขายส่ง			+ เพิ่ม - ลด	ขายปลีก			สถานการณ์	
	วันนี้ปีก่อน 14 กย.49	ปีนี้ (2550)			วันนี้ปีก่อน 14 กย.49	ปีนี้ (2550)			+ เพิ่ม - ลด
		วันก่อน 7 กย.50	วันนี้ 14 กย.50			วันก่อน 7 กย.50	วันนี้ 14 กย.50		
หอมห้องเย็น								หอมหัวใหญ่ และมันฝรั่ง ราคาจำหน่ายยังทรงตัว	
เบอร์ 0-1	-	13 - 14	13 - 14	-	22 - 26	22 - 26			
เบอร์ 2	-	15 - 16	15 - 16	-	22 - 24	22 - 24			
มันฝรั่ง									
เกรด โอ	19 - 23	17 - 18	17 - 18	27 - 30	26 - 30	26 - 30			
เกรด เอ	17 - 22	16 - 17	16 - 17	24 - 26	25 - 26	25 - 26			
เกรด บี	13 - 15	-	-	19 - 22	-	-			

ผู้รายงาน

  
(นางสาวผลิกา สุวรรณลักษณ์)

รายงานการติดตามภาวะตลาด "พริกแห้ง" ในกรุงเทพมหานคร  
 ประจำวันที่ 14 กันยายน 2550

บาท/ก.ก.

รายการสินค้า	ราคาขายส่ง			+ เพิ่ม - ลด	ราคาขายปลีก			+ เพิ่ม - ลด	สถานการณ์
	วันนี้	ปีนี้ (2550)			วันนี้	ปีนี้ (2550)			
	ปีก่อน	วันก่อน	วันนี้		ปีก่อน	วันก่อน	วันนี้		
	14 ก.ย.49	7 ก.ย.	14 ก.ย.		14 ก.ย.49	7 ก.ย.	14 ก.ย.		
พริกชี้หนูแห้ง									
อย่างดี	85-90	100-110	100-110		120-140	140-150	140-150		พริกชี้หนูแห้ง ราคาทรงตัวเท่ากับวันก่อน
อย่างรอง	65-70	65-70	65-70		80-100	100-110	100-110		
									ผู้รายงาน..... (นางกฤษณา พลศักดิ์) ผู้ตรวจ..... (นางสาวศิริวรรณ อภัยพลชาญ)

รายงานการติดตามภาวะตลาด "พริกไทย" ในกรุงเทพมหานคร  
ประจำวันที่ 14 กันยายน 2550

บาท/กก.

รายการสินค้า	ราคาขายส่ง			+ เพิ่ม - ลด	ราคาขายปลีก			+ เพิ่ม - ลด	สถานการณ์
	วันนี้ ปีก่อน 14 ก.ย.49	ปีนี้ (2550)			วันนี้ ปีก่อน 14 ก.ย.49	ปีนี้ (2550)			
		วันก่อน 7 ก.ย.	วันนี้ 14 ก.ย.			วันก่อน 7 ก.ย.	วันนี้ 14 ก.ย.		
พริกไทยขาว อย่างดี อย่างรอง	130-140	195-205	195-205		160-180	250-260	250-260		พริกไทย ระดับราคาซื้อขายโดยทั่วไป ทรงตัวเท่ากับวันก่อน
พริกไทยดำ อย่างดี	90-95	135-150	135-150		120-130	180-190	180-190		
อย่างรอง	70-75	110-115	110-115						
									ผู้รายงาน..... <i>ก. กฤษณา</i> (นางกฤษณา พลศักดิ์)
									ผู้ตรวจ..... (นางสาวศิริวรรณ อภัยพลชาญ)

รายงานการติดตามภาวะสินค้าในตลาดกรุงเทพมหานคร

ประจำวันที่ 14 กันยายน 2550

มะขามเปียก กระเจี๊ยบ ลูกเดือย

หน่วย:บาท/กก.

รายการสินค้า	ขายส่ง			+ เพิ่ม - ลด	ขายปลีก			สถานการณ์	
	วันนี้ปีก่อน 14 กย.49	ปีนี้ (2550)			วันนี้ปีก่อน 14 กย.49	ปีนี้ (2550)			+ เพิ่ม - ลด
		วันก่อน 7 กย.50	วันนี้ 14 กย.50			วันก่อน 7 กย.50	วันนี้ 14 กย.50		
มะขามเปียก (แคะเมล็ด)	37 - 42	19 - 20	19 - 20		42 - 50	25 - 30	25 - 30	มะขามเปียก ราคาจำหน่ายทรงตัว ส่วนกระเจี๊ยบแห้ง ราคาจำหน่ายปรับตัวสูงขึ้นอย่างต่อเนื่อง เนื่องจากผลผลิตมีเหลือน้อย ขณะที่ความต้องการ สินค้ายังมีอยู่อย่างสม่ำเสมอ ผู้ค้าปลีกบางราย ไม่นำสินค้ามาจำหน่าย เนื่องจากราคาอยู่ในเกณฑ์สูง และได้ขายสินค้าอื่นทดแทน เช่นมะตูมแห้ง ลูกสำรอง ดอกเก๊กฮวย เป็นต้น	
(ไม่แคะเมล็ด)	17 - 18	9 - 10	9 - 10		-	-	-		
กระเจี๊ยบแห้ง	80 - 90	320 - 360	340 - 380	+20	100 - 120	340 - 380	360 - 400		
ลูกเดือยทั้งเปลือก	-	-	-		-	-	-		

ผู้รายงาน



(นางสาวผลิกา สุวรรณลักษณ์)

รายงานการติดตามภาวตลาด "ปาล์มน้ำมัน และน้ำมันปาล์ม" ในกรุงเทพมหานคร

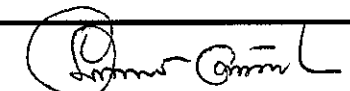
ประจำวันที 14 กันยายน 2550

๕ ราคาปาล์ม/ลิตร

รายการ	หน่วย บาท	ราคาวันก่อน	ราคาวันนี้	+ เพิ่มขึ้น - ลดลง	ภาวะการค้า
		13 ก.ย. 50	14 ก.ย. 50		
<b>ผลปาล์มทะเลาย (ราคาโรงสกัดรับซื้อ)</b>					
<b>คุณภาพ เปอร์เซนต์น้ำมัน ( คณะ )</b>					
- จ.กระบี่	กก.	3.80 - 4.50	3.80 - 4.50	-0.15 ถึง -0.40	ผลปาล์มทะเลาย โรงงานสกัดหลายโรงที่ จ.กระบี่ ชะลอการรับซื้อผลปาล์มและ แจ้งปรับราคารับซื้อลดลง ตามความต้องการของโรงสกัดแต่ละโรง หลังจากที่ระดับราคาปรับตัวสูงขึ้นไปก่อนหน้า
- จ.สุราษฎร์ธานี	กก.	4.40 - 4.45	4.00 - 4.30		
- จ.ชุมพร	กก.	4.20 - 4.40	4.20 - 4.40		
- จ.ตรัง	กก.	4.20 - 4.50	4.20 - 4.50		
- จ.สตูล	กก.	4.30 - 4.50	4.30 - 4.50		
- จ.สตูล	กก.	3.80 - 4.10	3.80 - 4.10		
<b>คุณภาพ เปอร์เซนต์น้ำมัน ( 15% )</b>					
- จ.กระบี่	กก.	3.79 - 4.30	3.79 - 4.30	-0.25	น้ำมันปาล์มดิบและน้ำมันเมล็ดในปาล์มดิบ ราคาสูงขึ้น ผลกระทบจากราคาในตลาดมาเลเซียที่ปรับตัวสูง ขึ้นอย่างต่อเนื่องและราคาผลปาล์มที่อยู่ในระดับสูง เป็นผลให้โรงสกัด ต่างเสนอราคาจำหน่ายสูงขึ้น ได้ข่าวว่ามีบางโรงเสนอขายที่ กก.ละ 24.75-25.00 บาท แต่ยังไม่มีการซื้อขาย ส่วนน้ำมันเมล็ดในปาล์มดิบ จึงปรับตัวสูงขึ้นตาม และโรงกลั่นบางรายแจ้งปรับราคาน้ำมันปาล์ม สำเร็จรูปสูงขึ้นด้วย
- จ.สุราษฎร์ธานี	กก.	4.05	3.80		
- จ.ชุมพร	กก.	3.79	3.79		
- จ.ตรัง	กก.	4.00	4.00		
- จ.ตรัง	กก.	4.30	4.30		
- จ.สตูล	กก.	4.30	4.30		
<b>คุณภาพ เปอร์เซนต์น้ำมัน ( 17% )</b>					
- จ.กระบี่	กก.	4.10 - 4.50	4.10 - 4.50 /	-0.15	ส่วนน้ำมันปาล์มดิบ ตลาดมาเลเซีย อยู่ที่ 2,581.25 ริงกิต/ตัน หรือ กก.ละ 26.28 บาท (13 กย.50)
- จ.สุราษฎร์ธานี	กก.	4.45	4.30		
- จ.ชุมพร	กก.	4.40	4.40		
- จ.ตรัง	กก.	4.50	4.50		
- จ.ตรัง	กก.	4.50	4.50		
- จ.สตูล	กก.	4.10	4.10		
<b>ผลปาล์มร่วง จ.ชุมพร</b>					
<b>น้ำมันปาล์มดิบ (ราคาซื้อขายทั่วไปส่งมอบถึงผู้ซื้อ)</b>					
- เกรด A (น้ำมันจากเปลือก)	กก.	6.20 - 6.50	6.20 - 6.50	+0.25	
- เกรด B (น้ำมันรวม)	กก.	24.00 - 24.25	24.25 - 24.50		
- เกรด B (น้ำมันรวม)	กก.	23.00 - 23.25	23.25 - 23.50		
น้ำมันเมล็ดในปาล์มดิบ	กก.	27.00 - 27.25	27.25 - 27.50	+0.25	

รายการ	หน่วย	ราคาวันก่อน	ราคาวันนี้	+ เพิ่มขึ้น	ภาวะการค้า	
	บาท	13 ก.ย. 50	14 ก.ย. 50	- ลดลง		
น้ำมันปาล์มบริสุทธิ์ *(ราคาซื้อขายทั่วไปส่งมอบถึงผู้ซื้อ)						
- โอเลอิน	กก.	28.52 - 29.27	28.52 - 29.27		<p>น้ำมันปาล์มตลาดมาเลเซีย ณ วันที่ 13 กันยายน 2550 น้ำมันปาล์มดิบ ส่งมอบเดือน กันยายน 2550 ราคาเฉลี่ยตันละ 2,581.25 ริงกิตหรือ กก.ละ 26.28 บาท โอเลอิน ส่งมอบเดือน กันยายน 2550 ราคาเฉลี่ยตันละ \$ 817.50 หรือ กก.ละ 28.00 บาท RBD สเตอริน ส่งมอบเดือน กันยายน 2550 ราคาเฉลี่ยตันละ \$ 742.50 หรือ กก.ละ 25.43 บาท  อัตราแลกเปลี่ยน US\$ = 34.2510 (อัตรากลาง) 1 ริงกิต = 10.1827 บาท (อัตราขาย)</p>	
- สเตอริน	กก.	22.75 - 23.00	22.75 - 23.00			
น้ำมันปาล์มสำเร็จรูป (ราคารวม VAT)						
- ราคาขายส่ง (โรงกลั่นส่งมอบถึงยี่ป้า)						
- ชนิดบรรจุปีบ 12.50 กก.	กก.	34.80 - 35.60	34.80 - 35.60			
- ตรามรกต	ปีบ	435	435			
- ตราหยก	ปีบ	445	445			
- ตราโอลีน	ปีบ	435	435			
- ตราเกสร	ปีบ	440	445	+5		
- ชนิดบรรจุขวด 1 ลิตร (12 ขวด/หีบ)	ขวด	33.33 - 34.58	33.33 - 34.58			
- ตรามรกต	หีบ	410	410			
- ตราหยก	หีบ	415	415			
- ตราโอลีน	หีบ	405	405			
- ตราเกสร	หีบ	400	400			
- ราคาขายปลีก ในตลาดกรุงเทพฯ						
- ชนิดบรรจุปีบ	กก.	35 - 36	35 - 36			
- ชนิดบรรจุขวด 1 ลิตร	ขวด	36 - 38	36 - 38			

หมายเหตุ : \* น้ำมันปาล์มบริสุทธิ์เป็นราคาไม่รวม VAT


  
(นางอมรรพร อินทร์เมฆ)

ผู้รายงาน

รายงานการติดตามภาวะตลาด "มะพร้าวผลและผลิตภัณฑ์" ในกรุงเทพมหานคร  
 ประจำวันที่ 14 กันยายน 2550

รายการ	หน่วย บาท	ราคาขายส่ง		+ เพิ่มขึ้น - ลดลง	ราคาขายปลีก (บาท/กก.)		+ เพิ่มขึ้น - ลดลง	สถานการณ์
		ราคาวันก่อน	ราคาวันนี้		ราคาวันก่อน	ราคาวันนี้		
		7 ก.ย. 50	14 ก.ย. 50		7 ก.ย. 50	14 ก.ย. 50		
มะพร้าวผล								มะพร้าวผลและผลิตภัณฑ์ ระดับราคาทรงตัวอยู่ในเกณฑ์สูง แนวโน้มราคาอาจจะสูงขึ้นในช่วงต่อไป ด้วยใกล้เทศกาลงานเดือน 10 และเป็นช่วงเทศกาลกินเจ ความต้องการของตลาดคาดว่าจะมีเพิ่มมากขึ้นกว่าปกติ
ราคาที่ร้านค้าส่ง ขายส่งให้ผู้ซื้อทั่วไป								
ทับสะแก ผลใหญ่ (ปอกเปลือก)	ผล	6.50 - 7.00	6.50 - 7.00		8.50 - 9.00	8.50 - 9.00		
เนื้อมะพร้าวแห้ง 90%	กก.	12.50 - 12.60	12.50 - 12.60					
ราคาที่โรงงานหีบเขตกรุงเทพฯ และ ปริมาตรรับซื้อหน้าโรงงาน								
เนื้อมะพร้าวขาว	กก.	8.50 - 9.00	8.50 - 9.00					
รับซื้อหน้าโรงงาน								
มะพร้าวขูด (ไม่ขูดผิว)					25.00 - 26.00	25.00 - 26.00		
น้ำมันมะพร้าวดิบ	กก.	26.67 - 26.83	26.67 - 26.83					
ราคาซื้อขายทั่วไป ส่งมอบถึงผู้ซื้อ								
น้ำมันมะพร้าวสำเร็จรูป								
-ชนิดบรรจุปีบ (12.50 กก.)								
ราคาที่โรงงานกลั่นขายส่งถึงยี่บัว								
ตราผักกาด	ปีบ	35.60 - 36.00	35.60 - 36.00		38 - 40	38 - 40		
ตราไฟปอก	ปีบ	445	445		450	450		
ตราดอกไม้	ปีบ	445	445		450	450		
	ปีบ	450	450		455	455		

ผู้รายงาน



(นางอมราพร อินทร์แมน)


สำนักส่งเสริมการค้าสินค้าเกษตร ฝ่ายติดตามและประเมินภาวะตลาดสินค้าเกษตร โทร. 02-5475400

หมายเหตุ : \* เป็นราคา 60 กก.

มะพร้าว

รายงานการติดตามภาวะและราคา ถั่วเหลือง และผลิตภัณฑ์ และน้ำมันรำข้าว ในตลาดกรุงเทพมหานคร  
 ประจำวันที่ 14 กันยายน 2550

รายการ	หน่วย บาท	ราคาขายส่ง		+ เพิ่มขึ้น - ลดลง	ราคาขายปลีก		+ เพิ่มขึ้น - ลดลง	สถานการณ์
		ราคาวันก่อน	ราคาวันนี้		ราคาวันก่อน	ราคาวันนี้		
		12 ก.ย. 50	14 ก.ย. 50		12 ก.ย. 50	14 ก.ย. 50		
<b>เมล็ดถั่วเหลือง</b>								ถั่วเหลืองและผลิตภัณฑ์ และน้ำมันรำข้าว ราคาจำหน่ายยังทรงตัว
เกรดแปรรูปผลิตภัณฑ์อาหาร	กก.	16.50 - 18.00	16.50 - 18.00					
เกรดผลิตอาหารสัตว์	กก.	15.00 - 15.75	15.00 - 15.75					
เกรดสกัดน้ำมัน (สกัดน้ำมันความชื้นไม่เกิน 13 %)	กก.	13.10 - 13.50	13.10 - 13.50					
<b>น้ำมันถั่วเหลืองบริสุทธิ์</b>								
ชนิดบรรจุถัง (200 ลิตร)	กก.	34.24 - 34.78	34.24 - 34.78					
ชนิดบรรจุปี๊บ 13.75 ลิตร (ชนิดบรรจุขวด 1 ลิตร(หน้าโรงงาน))	กก.	36.98 - 37.60	36.98 - 37.60					
ตราอรุณ	ขวด	36.00 - 36.25	36.00 - 36.25					
ตรากุ๊ก	ขวด	35.50 - 35.83	35.50 - 35.83					
<b>ชนิดบรรจุขวด 1 ลิตร</b>								
ตราอรุณ	ขวด	36.16 - 36.50	36.16 - 36.50		38.00 - 40.00	38.00 - 40.00		
ตรากุ๊ก	ขวด	35.92 - 36.25	35.92 - 36.25		38.00 - 40.00	38.00 - 40.00		
<b>น้ำมันรำข้าวบริสุทธิ์</b>								
ชนิดบรรจุปี๊บ 13.75 ลิตร	กก.	36.38 - 37.84	36.38 - 37.84					
ชนิดบรรจุขวด 1 ลิตร								
ตราคิง	ขวด	34.92 - 35.32	34.92 - 35.32		38.00 - 40.00	38.00 - 40.00		
ตราซิม	ขวด	34.55 - 35.00	34.55 - 35.00		38.00 - 40.00	38.00 - 40.00		

ผู้รายงาน   
 (นางอมราพร อินทร์แมน)




รายงานการติดตามภาวะและราคา "วัตถุดิบอาหารสัตว์" ในตลาดกรุงเทพมหานคร

ประจำวันที่ 14 กันยายน 2550

รายการ	หน่วย บาท	ราคาขายส่ง			+ เพิ่มขึ้น - ลดลง	สถานการณ์
		ราคาวันนี้ปีก่อน	ราคาวันก่อน	ราคาวันนี้		
		14 ก.ย. 49	12 ก.ย. 50	14 ก.ย. 50		
<b>ปลาป่น</b>						ปลาป่น กากถั่วเหลือง และเมล็ดถั่วเหลือง ราคาจำหน่ายยังทรงตัว สำหรับปลาป่นเกรดกึ่ง ราคา กก.ละ 27.00 บาท
โปรตีนร้อยละ 60 ขึ้นไป กลิ่นเบอร์ 1	กก.	29.80	26.30	26.30		
โปรตีนร้อยละ 60 ลงมา กลิ่นเบอร์ 1	กก.	29.10	25.60	25.60		
โปรตีนร้อยละ 60 ขึ้นไป กลิ่นเบอร์ 2	กก.	27.90	23.70	23.70		
โปรตีนร้อยละ 60 ลงมา กลิ่นเบอร์ 2	กก.	27.10	20.30	20.30		
โปรตีนร้อยละ 60 ขึ้นไป กลิ่นเบอร์ 3	กก.	25.80	20.20	20.20		
โปรตีนร้อยละ 60 ลงมา กลิ่นเบอร์ 3	กก.	24.90	19.30	19.30		
หัวปลา โปรตีนร้อยละ 55 ขึ้นไป	กก.	24.10	19.50	19.50		
หัวปลา โปรตีนร้อยละ 55 ลงมา	กก.	23.50	18.90	18.90		
ปลาขาย โปรตีนร้อยละ 60	กก.	22.50	16.40	16.40		
<b>กากถั่วเหลือง</b>						
นำเข้า โปรตีนร้อยละ 42 - 45	กก.	9.65 - 9.75	11.90 - 12.00	11.90 - 12.00		
นำเข้า โปรตีนร้อยละ 46 - 48	กก.	-	12.55 - 12.65	12.55 - 12.65		
ผลิตในประเทศ (เมล็ดในประเทศ)	กก.	10.50 - 10.60	12.90 - 13.00	12.90 - 13.00		
ผลิตในประเทศ (เมล็ดนำเข้า)	กก.	9.95 - 10.10	12.50 - 12.60	12.50 - 12.60		
<b>เมล็ดถั่วเหลือง</b>						
เกรดสกัดน้ำมัน (สกัดน้ำมันความชื้นไม่เกิน 13 %)	กก.	11.50	13.10 - 13.50	13.10 - 13.50		

ผู้รายงาน



(นางอมราพร กินทร์แมน)

รายงานการติดตามภาวะตลาด "ถั่วลิสงและผลิตภัณฑ์" ในกรุงเทพมหานคร  
 ประจำวันที่ 14 กันยายน 2550

รายการ	หน่วย บาท	ราคาขายส่ง		+เพิ่มขึ้น - ลดลง	ราคาขายปลีก (บาท/กก.)		+เพิ่มขึ้น - ลดลง	สถานการณ์
		ราคาวันก่อน	ราคาวันนี้		ราคาวันก่อน	ราคาวันนี้		
		11 ก.ย. 50	14 ก.ย. 50		11 ก.ย. 50	14 ก.ย. 50		
ถั่วลิสงกะเทาะเปลือก								ถั่วลิสงกะเทาะเปลือก และผลิตภัณฑ์ ระดับราคาทรงตัวอยู่ในเกณฑ์สูง แนวโน้ม คาดว่าอาจจะโน้มสูงขึ้นอีก เพราะความต้องการ ของตลาดจะมีเพิ่มมากกว่าปกติ ช่วงจะเทศกาล งานเดือน 10 และเทศกาลกินเจในช่วงต่อไป
- ชนิดคัดพิเศษ	กก.	39 - 44	39 - 44		46 - 50	46 - 50		
- ชนิดคัดธรรมดา	กก.	38 - 40	38 - 40		44 - 45	44 - 45		
- ชนิดคละ	กก.	34 - 35	34 - 35		38 - 40	38 - 40		
กากถั่วลิสงนำเข้า	กก.	-	-					
ผลิตภัณฑ์จากถั่วลิสง								
น้ำมันถั่วลิสงดิบ	กก.	-	-					
น้ำมันถั่วลิสงบริสุทธิ์								
ชนิดบรรจุปีบ 15 กก.	กก.	58 - 60	58 - 60		-	-		
ชนิดบรรจุปีบ 5 กก.	กก.	60	60		-	-		
ชนิดบรรจุปีบ 3 กก.	กก.	-	-		-	-		
ชนิดบรรจุขวด 2 ลิตร	ขวด	120	120		125 - 128	125 - 128		
ชนิดบรรจุขวด 1 ลิตร (ตรากว้างปิ่น)	ขวด	60	60		65 - 68	65 - 68		

F : ถั่วลิสง

ผู้รายงาน...

(นางอมราพร อินทร์แมน)

รายงานการติดตามภาวะตลาด " ทานตะวันและผลิตภัณฑ์ " ในกรุงเทพมหานคร  
 ประจำวันที่ 14 กันยายน 2550

รายการ	หน่วย บาท	ราคาขายส่ง		+ เพิ่มขึ้น - ลดลง	ราคาขายปลีก		+ เพิ่มขึ้น - ลดลง	สถานการณ์
		ราคาวันก่อน	ราคาวันนี้		ราคาวันก่อน	ราคาวันนี้		
		7 ก.ย. 50	14 ก.ย. 50		7 ก.ย. 50	14 ก.ย. 50		
<b>ทานตะวันและผลิตภัณฑ์</b> <b>เมล็ดทานตะวัน</b> ราคาที่จุดรับซื้อ ณ แหล่งผลิต ราคาที่โรงงานหีบรับซื้อหน้าโรงงาน	กก. กก.	- -	- -					ทานตะวันและผลิตภัณฑ์ ราคาจำหน่ายยังทรงตัว
<b>กากทานตะวัน</b> (ผลิตภายในประเทศ) น้ำมันทานตะวันสำเร็จรูป* ราคาที่โรงงานกลั่นขายส่งถึงยี่ป้า	กก. หีบ	- 530 - 540	- 530 - 540					
ชนิดบรรจุขวด (12ขวด/หีบ) ตราภูิก (น้ำมันในประเทศ) ตราชิม (น้ำมันในประเทศ)	ขวด ขวด	44.17 - 44.67 44.50 - 45.00	44.17 - 44.67 44.50 - 45.00		45.50 - 46.50 45.50 - 46.50	45.50 - 46.50 45.50 - 46.50		

ผู้รายงาน...   
 ( นางอมราพร อินทร์แมน )

รายงานการติดตามภาวะตลาด "งา" ในกรุงเทพมหานคร  
 ประจำวันที่ 14 กันยายน 2550

รายการ	หน่วย บาท	ราคาขายส่ง		+เพิ่ม -ลด	ราคาขายปลีก		+เพิ่ม -ลด	สถานการณ์
		ราคาวันก่อน 7 ก.ย.	ราคาวันที่ 14 ก.ย.		ราคาวันก่อน 7 ก.ย.	ราคาวันที่ 14 ก.ย.		
งาเกษตร	กก.	32.00-33.00	32.00-33.00					งา ระดับราคาทรงตัว
งาดำ	กก.	38.00-40.00	38.00-40.00		56-60	56-60		
งาขาว -เมล็ดใหญ่	กก.	-	-		56-60	56-60		

ผู้ตรวจ.....

(นางสาวศิริวรรณ อภัยพลชาญ)

ผู้รายงาน.....

(นางกฤษณา พลศักดิ์)

ฝ่ายติดตามและประเมินภาวะตลาดสินค้าเกษตร สำนักส่งเสริมการค้าสินค้าเกษตร กรมการค้าภายใน โทร. 0 2547 5400

รายงานการติดตามภาวะตลาด "ละหุ่ง" ในกรุงเทพมหานคร  
 ประจำวันที่ 14 กันยายน 2550

รายการ	หน่วย บาท	ราคาขายส่ง			+เพิ่ม -ลด	ราคาขายปลีก		+เพิ่ม -ลด	สถานการณ์
		ราคาวันก่อน	ราคาวันนี้			ราคาวันก่อน	ราคาวันนี้		
		7 ก.ย.	14 ก.ย.			7 ก.ย.	14 ก.ย.		
ละหุ่งและน้ำมันละหุ่ง									
ละหุ่ง (กระเพาะเปลือก)	กก.	13.00	13.00		-	-		ละหุ่ง ราคาทรงตัวไม่เปลี่ยนแปลง ทรงตัว	
น้ำมันละหุ่ง									
- บริโภคได้	กก.	-	-		-	-			
- บริโภคไม่ได้	กก.	-	-		-	-			

ผู้ตรวจ.....

(นางสาวศิริวรรณ อภัยพลชาญ)

ผู้รายงาน..... *A. พงษ์ศักดิ์*

(นางกฤษณา พลศักดิ์)

รายงานการติดตามภาวะตลาด "กระสอบ" ในกรุงเทพมหานคร  
 ประจำวันที่ 14 กันยายน 2550

รายการ	หน่วย บาท	ราคาขายส่ง		+เพิ่ม -ลด	ภาวะการค้า
		ราคาก่อน 7 ก.ย.	ราคาวันนี้ 14 ก.ย.		
กระสอบ (ขนาด 29 นิ้ว x 43 นิ้ว)					กระสอบ การใช้มีปริมาณน้อย ระดับราคา ทรงตัวเท่ากับวันก่อน
กระสอบใหม่	ใบ	34.25-35.50	34.25-35.50		
กระสอบใช้แล้วไม่มีตรา	ใบ	25.70-26.75	25.70-26.75		
กระสอบใช้แล้วมีตรา	ใบ	17.50-20.50	17.50-20.50		
กระสอบใหม่ 50 กก. (ไม่มีตรา)	ใบ	21.00-22.45	21.00-22.45		

ผู้ตรวจ.....  
 (นางสาวศิริวรรณ อภัยพลชาญ)

ผู้รายงาน.....  
 (นางกฤษณา พลศักดิ์)

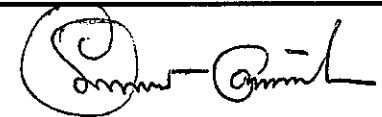
รายงานการติดตามภาวะและราคา "สุกร" ในตลาดกรุงเทพมหานคร

วันที่ 14 กันยายน 2550

หน่วย : บาท/ตัว/กก.

รายการ	ราคาขายส่ง		+ เพิ่ม -ลดลง	ราคาขายปลีก		+ เพิ่ม -ลดลง	ภาวะการค้า
	ราคาวันก่อน	ราคาวันนี้		ราคาวันก่อน	ราคาวันนี้		
	12 ก.ย. 50	14 ก.ย. 50		12 ก.ย. 50	14 ก.ย. 50		
สุกร							
ลูกสุกร ทัวไป (นน. 12 กก./ตัว)	1,000	1,000					ลูกสุกร สุกรมีชีวิต และสุกรชำแหละ ระดับราคาทรงตัว แนวโน้มคาดว่าราคาจะอ่อนตัว ลงอีกในช่วงต่อไป เพราะภาวะตลาดชะลอตัว อีกทั้งใกล้ จะถึงเทศกาลกินเจ ประกอบกับปริมาณสุกรมีชีวิตที่โตได้ ขนาดมีออกสู่ตลาดอย่างต่อเนื่องด้วย
ลูกสุกร ซี.พี. (นน. 16 กก./ตัว)	1,200	1,200					
สุกรมีชีวิต ทัวไป	42.00 - 43.00	42.00 - 43.00					
สุกรมีชีวิต ฟาร์ม	43.00 - 44.00	43.00 - 44.00					
สุกรชำแหละ ทัวไป	51.00 - 52.00	51.00 - 52.00					
สุกรชำแหละ ฟาร์ม	53.00 - 54.00	53.00 - 54.00					
สุกรชำแหละ เนื้อสัน - สันใน	85 - 86	85 - 86		95 - 96	95 - 96		
- สันนอก	78 - 79	78 - 79		85 - 90	85 - 90		
เนื้อแดง - ตะโพก	74 - 76	74 - 76		85 - 88	85 - 88		
- ไหล่	68 - 70	68 - 70		80 - 85	80 - 85		
เนื้อสามชั้น	70 - 80	70 - 80		78 - 85	78 - 85		
มันแข็ง	32 - 35	32 - 35		35 - 38	35 - 38		
เศษมัน	18 - 22	18 - 22		20 - 25	20 - 25		
มันเปลว	15 - 16	15 - 16		18 - 20	18 - 20		

F. สุกร/ลิตร



ผู้รายงาน

(นางอมราพร อินทร์แมน)

หมายเหตุ : ราคาขายส่งเนื้อสันใน -มันเปลว ใช้เพื่อศึกษาวิเคราะห์ที่ไม่สมควรเผยแพร่

ฝ่ายติดตามและประเมินภาวะตลาดสินค้าเกษตร สำนักส่งเสริมการค้าสินค้าเกษตร โทร. 02-5475400

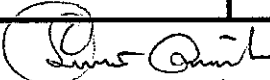
# รายงานการติดตามภาวะและราคา "โค - กระบือ" ในตลาดกรุงเทพมหานคร

วันที่ 14 กันยายน 2550


บาท : ก.ก.

รายการ	ราคาขายส่ง		+ เพิ่ม - ลดลง	ราคาขายปลีก		+ เพิ่ม - ลดลง	ภาวะการค้า
	ราคาวันก่อน	ราคาวันนี้		ราคาวันก่อน	ราคาวันนี้		
	7 ก.ย. 50	14 ก.ย. 50		7 ก.ย. 50	14 ก.ย. 50		
<b>โค</b>							เนื้อโคและเนื้อกระบือ  ราคาทรงตัวอยู่ในเกณฑ์สูง
โคมีชีวิต	52 - 53	52 - 53					
เนื้อ โคติดกระดูก	95 - 97	95 - 97					
เนื้อ โคเราะกระดูกขาหน้า	105 - 107	105 - 107					
เนื้อ โคเราะกระดูกขาหลัง	109 - 110	109 - 110					
เนื้อ โคธรรมดา				115 - 120	115 - 120		
เนื้อ โคสันนอก - สะโพก				125 - 130	125 - 130		
เนื้อ โคสันใน				180 - 190	180 - 190		
<b>กระบือ</b>							
กระบือมีชีวิต	50 - 51	50 - 51					
เนื้อกระบือติดกระดูก	93 - 95	93 - 95					
เนื้อกระบือเราะกระดูกขาหน้า	103 - 105	103 - 105					
เนื้อกระบือเราะกระดูกขาหลัง	105 - 107	105 - 107					
เนื้อกระบือธรรมดา				115 - 120	115 - 120		
เนื้อกระบือสันนอก-สะโพก				125 - 130	125 - 130		
เนื้อกระบือสันใน				180 - 190	180 - 190		

ผู้ตรวจ.....

  
(นางอมราพร อินทร์แมน)

ผู้รายงาน.....

  
(นางจรรย์ย์ สมชีพ)




# รายงานการติดตามภาวะและราคา "ไก่เนื้อ" ในตลาดกรุงเทพมหานคร

วันที่ 14 กันยายน 2550

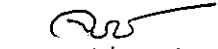
บาท : ก.ก.

รายการ	ราคาขายส่ง			ราคาขายปลีก			ภาวะการค้า
	ราคาวันก่อน	ราคาวันนี้		ราคาวันก่อน	ราคาวันนี้		
	7 ก.ย. 50	14 ก.ย. 50		7 ก.ย. 50	14 ก.ย. 50		
<b>ลูกไก่</b>			+ เพิ่ม - ลดลง			+ เพิ่ม - ลดลง	ลูกไก่ ไก่มีชีวิต และ ไก่สดทั้งตัว  ราคายังทรงตัว
ลูกไก่ไข่ (ตัว)	19 - 20	19 - 20					
ลูกไก่เนื้อ (ทั่วไป) (ตัว)	14.00	14.00					
ลูกไก่เนื้อ (ซี.พี.) (ตัว)	14.00 - 14.50	14.00 - 14.50					
<b>ไก่มีชีวิต (หน้าโรงฆ่า กทม.)</b>							
ไก่มีชีวิต (ทั่วไป)	37 - 38	37 - 38					
ไก่มีชีวิต (ซี.พี.)	33	33					
<b>ไก่สดทั้งตัว</b>							
ไก่สดทั้งตัว (รวมเครื่องใน)	47 - 48	47 - 48		56 - 58	56 - 58		
ไก่สดทั้งตัว (ไม่รวมเครื่องใน)				58 - 60	58 - 60		
<b>ไก่สดชำแหละ</b>							
เนื้อสันใน				84 - 85	84 - 85		
เนื้ออก ถอดกระดูก (เนื้อล้วน)				80 - 82	80 - 82		
น่อง สะโพก				60 - 65	60 - 65		
ปีก ทั้งปีก (ปีกเต็ม)				70 - 72	70 - 72		
ปีกบน				70 - 72	70 - 72		
เครื่องใน				65 - 68	65 - 68		
หนัง				30 - 35	30 - 35		
แข้ง ขา ตีน				54 - 55	54 - 55		
โครงกระดูก				24 - 25	24 - 25		

ผู้ตรวจ.....

  
 (นางอมราพร อินทร์แมน)

ผู้รายงาน.....

  
 (นางจรรย์ย์ สมชีพ)


# รายงานการติดตามภาวะและราคา "ไข่" ในตลาดกรุงเทพมหานคร

วันที่ 14 กันยายน 2550

บาท : ฟอง

รายการ	ราคาขายส่ง		+ เพิ่ม - ลดลง	ราคาขายปลีก		+ เพิ่ม - ลดลง	ภาวะการค้า
	ราคาวันก่อน	ราคาวันนี้		ราคาวันก่อน	ราคาวันนี้		
	7 ก.ย. 50	14 ก.ย. 50		7 ก.ย. 50	14 ก.ย. 50		
ไข่เป็ดสด คณะ ณ แหล่งผลิต	3.00	3.00					ไข่เป็ด และ ไข่ไก่  ราคาทรงตัว
ไข่เป็ด ใหญ่	3.30 - 3.40	3.30 - 3.40			3.60 - 3.70	3.60 - 3.70	
ไข่เป็ด กลาง	3.10 - 3.20	3.10 - 3.20			3.30 - 3.40	3.30 - 3.40	
ไข่เป็ด เล็ก	2.90 - 3.00	2.90 - 3.00			3.10 - 3.20	3.10 - 3.20	
ไข่เป็ดเค็ม ใหญ่	4.00 - 4.10	4.00 - 4.10			5.00 - 5.50	5.00 - 5.50	
ไข่เป็ดเค็ม กลาง	3.70 - 3.80	3.70 - 3.80			4.50 - 5.00	4.50 - 5.00	
ไข่ไก่สด คณะ ณ แหล่งผลิต	2.20	2.20					
ไข่ไก่ เบอร์ 0	2.70 - 2.80	2.70 - 2.80			3.00 - 3.10	3.00 - 3.10	
ไข่ไก่ เบอร์ 1	2.60 - 2.70	2.60 - 2.70			2.80 - 2.90	2.80 - 2.90	
ไข่ไก่ เบอร์ 2	2.40 - 2.60	2.40 - 2.60			2.70 - 2.80	2.70 - 2.80	
ไข่ไก่ เบอร์ 3	2.30 - 2.40	2.30 - 2.40			2.50 - 2.60	2.50 - 2.60	
ไข่ไก่ เบอร์ 4	2.20 - 2.30	2.20 - 2.30			2.40 - 2.50	2.40 - 2.50	
ไข่ไก่ เบอร์ 5	2.10 - 2.20	2.10 - 2.20			2.30 - 2.40	2.30 - 2.40	

ผู้ตรวจ.....

  
(นางอมราพร อินทร์แมน)

ผู้รายงาน.....

  
(นางจรีเย่ สมชีพ)

รายงานการติดตามภาวะและราคา "สัตว์น้ำ" ในตลาดกรุงเทพมหานคร  
 ประจำวันที่ 14 กันยายน 2550

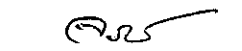
บาท : ก.ก.

รายการ	ราคาขายส่ง		+ เพิ่ม - ลดลง	ราคาขายปลีกตลาด กทม.		+ เพิ่ม - ลดลง	ภาวะการค้า
	ราคาวันก่อน	ราคาวันนี้		ราคาวันก่อน	ราคาวันนี้		
	13 ก.ย. 50	14 ก.ย. 50		13 ก.ย. 50	14 ก.ย. 50		
กุ้งขาว	ตลาดกลางสมุทรสาคร						สัตว์น้ำ ราคาขายส่งสัตว์น้ำขององค์การสะพานปลา เปลี่ยนแปลงตามปริมาณและคุณภาพของสินค้าที่ส่ง เข้าตลาด
- (40 ตัว/กก.)	120	120		170 - 180	170 - 180		
- (50 ตัว/กก.)	115	115		140 - 150	140 - 150		
- (60 ตัว/กก.)	105	105		120 - 130	120 - 130		
- (70 ตัว/กก.)	100	100		110 - 120	110 - 120		
- (80 ตัว/กก.)	95	95		100 - 110	100 - 110		
	องค์การสะพานปลา						
กุ้งแช่บ๊วย(กุ้งขาวกลาง 40-50 ตัว/กก.)	140 - 180	140 - 180		270 - 300	270 - 300		
กุ้งเปลือกแข็ง (กลาง 40-50 ตัว/กก.)	150 - 160	150 - 160		180 - 200	180 - 200		
กุ้งก้ามกราม (กลาง)							
- (บ่อเลี้ยง ไทย 15-16 ตัว/กก.)	210 - 230	210 - 230		260 - 280	260 - 280		
ปลาหมึกกล้วยคละ	75 - 80	70 - 80	- 5	120 - 130	120 - 130		
ปลาหมึกกระดองคละ	80 - 90	80 - 90		110 - 120	110 - 120		
หอยแครงคละ	25 - 35	25 - 35		40 - 55	40 - 55		
หอยลายคละ	40 - 50	45 - 60	+ 5 ถึง 10	70 - 80	70 - 80		
หอยแมลงภูคละ	20 - 25	15 - 25	- 5	30 - 35	30 - 35		
ปลาทุต (9-12 ตัว/กก.)	40 - 50	40 - 50		60 - 80	60 - 80		
ปลาช่อน	80 - 100	80 - 100		100 - 120	100 - 120		
ปลาตูก (บึกอูย)	25 - 35	25 - 35		45 - 50	45 - 50		
ปลานิล	30 - 35	28 - 35	- 2	40 - 55	40 - 55		

ผู้ตรวจ.....

  
 (นางอมราพร อินทร์แมน)

ผู้รายงาน.....

  
 (นางจริยี่ สมชีพ)

รายงานการติดตามภาวะตลาด ยางพารา

ประจำวันที่ 14 กันยายน 2550

รายการ	หน่วย	ราคาวันก่อน	ราคาวันนี้	+ เพิ่มขึ้น	ภาวะการค้า
	บาท	13 ก.ย. 50	14 ก.ย. 50	- ลดลง	
ราคาเกษตรกรขายได้					ยางพารา ราคาเคลื่อนไหวตามความต้องการของตลาด ต่างประเทศ
- จ.สุราษฎร์ธานี		64.50	65.25	+0.75	
- จ.สงขลา		65.30	65.30	-	
- จ.นครศรีธรรมราช		65.10	64.95	-0.15	
ราคาตลาดกลาง					
- จ.สุราษฎร์ธานี		66.95	67.16	+0.21	
- จ.สงขลา		66.68	66.88	+0.20	
- จ.นครศรีธรรมราช		67.17	67.23	+0.06	
ยางแผ่นรมควันชั้น 3					
ราคา FOB. กรุงเทพฯ		73.65	73.35	-0.30	

ผู้รายงาน



(นางสาวพริกา สุวรรณลักษณ์)



รายงานการติดตามภาวะตลาดสินค้าในกรุงเทพมหานคร  
 ประจำวันที่ 14 กันยายน 2550 สิบเวลา 9.00 - 12.00 น.

หน่วย : บาท/กก

ลำดับ ที่	รายการ	ราคาขายส่ง (ตลาดปากคลอง)				ราคาขายปลีก (ตลาดทั่วไป)								สถานการณ์
		คณะ			เปลี่ยนแปลง +เพิ่ม -ลด	คณะ			เปลี่ยนแปลง +เพิ่ม -ลด	คัต			เปลี่ยนแปลง +เพิ่ม -ลด	
		วันนี้อยู่ก่อน 14 กย.49	วันก่อน 13 กย.50	วันนี้ 14 กย.50		วันนี้อยู่ก่อน 14 กย.49	วันก่อน 13 กย.50	วันนี้ 14 กย.50		วันนี้อยู่ก่อน 14 กย.49	วันก่อน 13 กย.50	วันนี้ 14 กย.50		
<b>ผักใบ</b>														
1	ผักคะน้า	10-15	15-20	15-20		15-18	20-25	20-25		22-25	30-35	30-35		แดงกว่าและกะหล่ำดอก ราคาปรับตัวสูงขึ้น เนื่องจากผลผลิตใกล้หมดรุ่น ประกอบกับในขณะนี้ มีฝนตกชุกทำให้เป็นอุปสรรคต่อการเก็บเกี่ยว ปริมาณ สินค้าจึงมีออกสู่ตลาดลดลง
2	ผักบุ้งจีน	10-14	10-12	10-12		14-16	14-16	14-16		18-20	18-20	18-20		
3	ผักกวางตุ้ง	10-15	12-15	12-15		15-18	18-20	18-20		20-25	25-30	25-30		
4	ผักกาดหอม	10-15	15-20	15-20		20-25	20-25	20-25		28-30	28-30	28-30		
5	ผักกาดขาวปลี	8-10	6-10	6-10		15-20	15-18	15-18		22-25	20-25	20-25		
6	กะหล่ำปลี	8-10	6-8	6-8		15-20	15-18	15-18		22-25	20-25	20-25		
7	ผักชี*	35-40	40-50	40-50		4-5	4-5	4-5		6-7	6-7	6-7		
8	ต้นหอม*	15-20	20-25	20-25		2-3	3-4	3-4		4-5	5-6	5-6		
9	ขึ้นฉ่าย*	30-35	40-50	40-50		4-5	4-5	4-5		6-7	6-7	6-7		
<b>ผักผล</b>														
1	มะระจีน	12-16	12-16	12-16		18-20	15-18	15-18		22-25	20-25	20-25		
2	มะเขือเทศสีดา	8-10	12-16	12-16		12-15	20-25	20-25		18-20	30-35	30-35		
3	มะเขือเทศผลใหญ่	6-8	12-15	12-15		15-18	20-25	20-25		20-25	28-30	28-30		
4	มะเขือเจ้าพระยา	12-18	14-16	14-16		20-25	18-22	18-22						
5	ถั่วฝักยาว	25-28	20-25	20-25		25-30	25-28	25-28		32-35	30-35	30-35		
6	แตงกวา	12-14	8-12	10-14	+2	14-16	12-15	14-16	+1ถึง2	18-22	18-20	18-20		
7	พริกเขียว	6-10	6-10	6-10		10-12	12-15	12-15		18-20	18-20	18-20		
8	พริกสดชี้ฟ้า*	25-30	30-40	30-40		4-6	4-5	4-5						
9	พริกชี้หนู (จินดา)*	25-30	28-30	28-30		4-5	4-5	4-5						
10	มะนาวแป้น (เบอร์ 1-2)/ผล	1.20-1.40	1.00-1.30	1.00-1.30		1.50-1.75	1.50-1.75	1.50-1.75						
	(เบอร์ 3-4)/ผล	0.80-1.00	0.50-0.70	0.50-0.70		1.00-1.25	0.75-1.25	0.75-1.25						
<b>ผักหัว</b>														
1	กะหล่ำดอก	26-30	28-30	30-32	+2	28-30	35-38	35-38		32-35	40-45	40-45		
2	หัวผักกาด	8-10	10-15	10-15		12-15	15-18	15-18		18-20	20-25	20-25		
<b>ผักน้ำ</b>														
1	ผักกะเจต** (1 กำ)	12-16	12-16	12-16		18-20	18-20	18-20						
2	ผักบุ้งไทย** (10 กำ)	50-60	50-55	50-55		7-8	6-7	6-7						
<b>อื่น ๆ</b>														
1	หน่อไม้ฝรั่ง	45-50	45-50	45-50		50-55	50-55	50-55		58-60	58-60	58-60		
2	ข้าวโพดฝักอ่อน	20-22	22-24	22-24		24-28	28-30	28-30						

หมายเหตุ \* ราคาขายปลีก หน่วย : บาท/ขีด

\*\*ราคาขายปลีก หน่วย : บาท/กก


  
 (นางสุกตรัตน์ จันทรประทีป) (ผู้รายงาน)  
  
 (นางสาวผลิกา สุวรรณลักษณ์) (ผู้ตรวจ)

รายงานการติดตามภาวะตลาด"จิง" ในกรุงเทพมหานคร

ประจำวันที่ 14 กันยายน 2550

รายการ	หน่วย บาท	ราคาขายส่ง		+ เพิ่มขึ้น - ลดลง	ราคาขายปลีก		+ เพิ่มขึ้น - ลดลง	ภาวะการค้า
		ราคาวันก่อน	ราคาวันนี้		ราคาวันก่อน	ราคาวันนี้		
		7 ก. ย. 50	14 ก. ย. 50		7 ก. ย. 50	14 ก. ย. 50		
จิงอ่อน	กก.	20 - 25	20 - 25		30 - 35	30 - 35		ราคาจำหน่ายทรงตัว ไม่เปลี่ยนแปลง
จิงแก่ (คละ)	กก.	15 - 25	15 - 25		25 - 30	25 - 30		

ผู้รายงาน



(นางสาวพลิกา สุวรรณลักษณ์)

รายงานสถิติตามภาวะตลาด "ผลไม้" ในกรุงเทพมหานคร

ประจำวันที่ 14 กันยายน 2550

รายการ	หน่วย บาท	ราคาขายส่ง		+ เพิ่มขึ้น - ลดลง	ราคาขายปลีก		+ เพิ่มขึ้น - ลดลง	ภาวะการค้า
		ราคาก่อน	ราคาวันนี้		ราคาก่อน	ราคาวันนี้		
		12 ก.ย. 50	14 ก.ย. 50		12 ก.ย. 50	14 ก.ย. 50		
1. ส้มเขียวหวาน								ราคาจำหน่ายทรงตัว ไม่เปลี่ยนแปลง
เบอร์ 6	กก.	35 - 40	35 - 40		50 - 55	50 - 55		
เบอร์ 5	กก.	30 - 32	30 - 32		45 - 50	45 - 50		
เบอร์ 4	กก.	24 - 25	24 - 25		30 - 35	30 - 35		
2. ส้มโอ								
พันธุ์ทองดี ใหญ่	ผล	25 - 30	25 - 30		30 - 35	30 - 35		
พันธุ์ทองดี เล็ก	ผล	18 - 20	18 - 20		20 - 25	20 - 25		
3. มะละกอแขกดำ	กก.	25 - 30	25 - 30		30 - 35	30 - 35		
4. แดงโมพันธุ์กินรี	กก.	12 - 13	12 - 13		15 - 20	15 - 20		
5. กล้วยหอมทอง(ใหญ่)	ผล.	2.00 - 2.50	2.00 - 2.50		2.50 - 3.00	2.50 - 3.00		
6. กล้วยหน้าวัว	หวี	15 - 20	15 - 20		18 - 25	18 - 25		
7. กล้วยไข่ (ใหญ่)	หวี	16 - 18	16 - 18		20 - 28	20 - 28		
กล้วยไข่ (กลาง)	หวี	12 - 14	12 - 14		15 - 18	15 - 18		
8. ฝรั่ง สาลี่ (คละ)	กก.	15 - 18	15 - 18		18 - 20	18 - 20		
ฝรั่ง (คัด)	กก.	20 - 25	20 - 25		25 - 30	25 - 30		
9. สับปะรดศรีราชา								
เบอร์ 1	กก.	10.00 - 12.00	10.00 - 12.00		15 - 17	15 - 17		
เบอร์ 2	กก.	8.00 - 9.00	8.00 - 9.00		13 - 14	13 - 14		
เบอร์ 3	กก.	6.00 - 7.00	6.00 - 7.00		10 - 12	10 - 12		

รายการ	หน่วย ขาย	ราคาขายส่ง		+ เพิ่มขึ้น - ลดลง	ราคาขายปลีก		+ เพิ่มขึ้น - ลดลง	ภาวะการค้า
		ราคาก่อน	ราคานี้		ราคาก่อน	ราคานี้		
		12 ก.ย. 50	14 ก.ย. 50		12 ก.ย. 50	14 ก.ย. 50		
10. เงาะโรงเรียน	กก.	10 - 16	10 - 16		15 - 20	15 - 20		
11. มังคุด (ผิวมัน)	กก.	20 - 25	20 - 25		25 - 30	25 - 30		
(ผิวกละ)	กก.	15 - 18	15 - 18		18 - 20	18 - 20		
12. ทุเรียนพันธุ์หมอนทอง	กก.	24 - 28	24 - 28		30 - 40	30 - 40		
13. ลองกอง เบอร์AA	กก.	28 - 30	28 - 30		45 - 50	45 - 50		
เบอร์ A	กก.	23 - 28	23 - 28		35 - 40	35 - 40		
เบอร์ B	กก.	18 - 20	18 - 20		30 - 35	30 - 35		
14. น้อยหน้า	กก.	25 - 30	25 - 30		30 - 40	30 - 40		
15. ลำไยพันธุ์อีดอ	กก.	18 - 20	18 - 20		25 - 30	25 - 30		

ผู้รายงาน



(นางสาวผลิกา สุวรรณลักษณ์)